

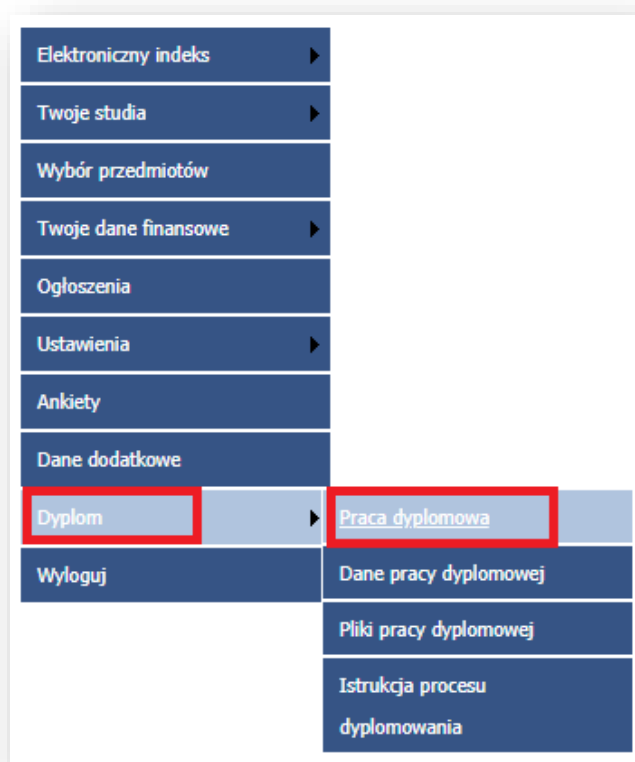


Proces dyplomowania w module Wirtualna Uczelnia STUDENT

Składanie pracy dyplomowej przez studenta

Student uzyskuje dostęp do zakładek pozwalających na zdeponowanie pracy dyplomowej w module Wirtualna Uczelnia po uzyskaniu wpisu na ostatni semestr studiów danego poziomu kształcenia.

Student loguje się do modułu Wirtualna Uczelnia, następnie wybiera zakładkę *Dyplom* ->> *Praca dyplomowa* (rys. 1).



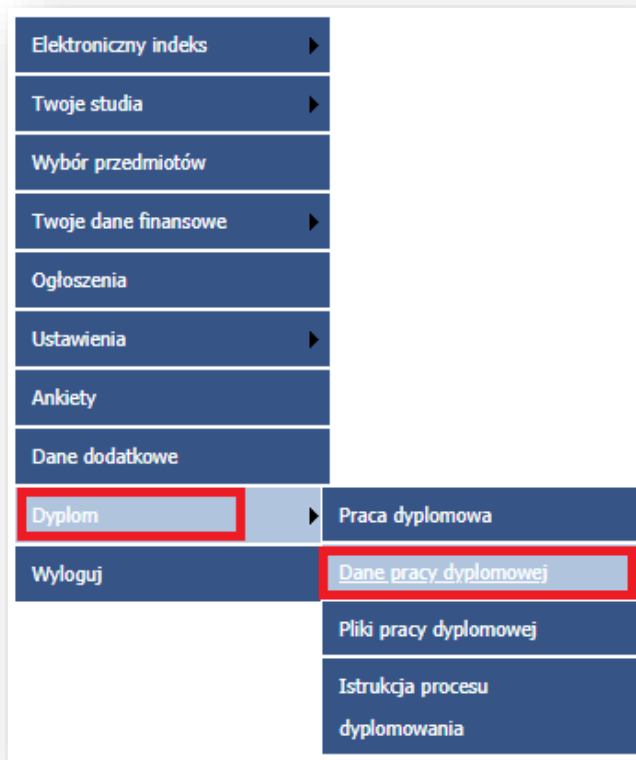
Rys. 1 Wybieranie zakładki Praca dyplomowa

Student weryfikuje dane, w szczególności w zakresie tytułu pracy dyplomowej, imienia i nazwiska opiekuna i recenzenta pracy dyplomowej (rys. 2). **UWAGA:** tytuł deponowanej w wersji elektronicznej pracy dyplomowej w module Wirtualna Uczelnia musi być tożsamy z tytułem pracy dyplomowej składanej w wersji papierowej w dziekanacie. W przypadku konieczności wprowadzenia zmian należy zgłosić się do pracownika właściwego dziekanatu przed przystąpieniem do dalszych czynności.

Tytuł pracy dyplomowej	Praca dyplomowa
Opiekun pracy dyplomowej	<input type="text"/>
Ocena opiekuna pracy dyplomowej	0.0
Drugi opiekun pracy dyplomowej	
Ocena drugiego opiekuna pracy dyplomowej	0.0
Recenzent	<input type="text"/>
Ocena recenzenta	0.0
Przewodniczący komisji egzaminu dyplomowego	
Członek komisji egzaminu dyplomowego	
Data złożenia pracy dyplomowej	
Ocena pracy dyplomowej	0.0
Data złożenia egzaminu dyplomowego (Data ukończenia studiów)	
Ocena egzaminu dyplomowego	0.0
Data złożenia egzaminu kierunkowego	
Ocena egzaminu kierunkowego	0.0
Tytuł zawodowy	magister inżynier
Numer dyplomu	
Data wystawienia dyplomu	
Dyplom do odbioru	NIE
Data odbioru dyplomu	
Ocena średnia ze studiów	
Wynik ukończenia studiów	0.0
Uwagi	

Rys. 2 Weryfikowanie danych dotyczących pracy dyplomowej

Następnie student uzupełnia słowa kluczowe w języku polskim i angielskim wybierając zakładkę *Dyplom* ->> *Dane pracy dyplomowej* (rys. 3).



Rys. 3 Wybieranie zakładki *Dane pracy dyplomowej*

Uzupełnienie słów kluczowych jest wykonywane poprzez wybranie opcji *Zmień* (rys. 4).

Pole	Wartość	Operacje
Tytuł pracy *	Praca dyplomowa	
Słowa kluczowe (rozdzielane średnikiem) *		Zmień
Tytuł pracy (j. angielski) *	Thesis	
Słowa kluczowe (j. angielski, rozdzielane średnikiem) *		Zmień

* - pole wypełniane obowiązkowo

[Powrót](#)

Rys. 4 Uzupełnianie słów kluczowych

W dalszej kolejności należy wpisać słowa kluczowe w języku polskim oraz angielskim (rozdzielane średnikiem) oraz zapisać dane (rys. 5).

Pole	Wartość	Operacje
Tytuł pracy *	Praca dyplomowa	
Słowa kluczowe (rozdzielane średnikiem) *	pierwsze słowo;drugie słowo	Zmień
Tytuł pracy (j. angielski) *	Thesis	
Słowa kluczowe (j. angielski, rozdzielane średnikiem) *	first word;second word	Zapisz Anuluj

* - pole wypełniane obowiązkowo

Powrót

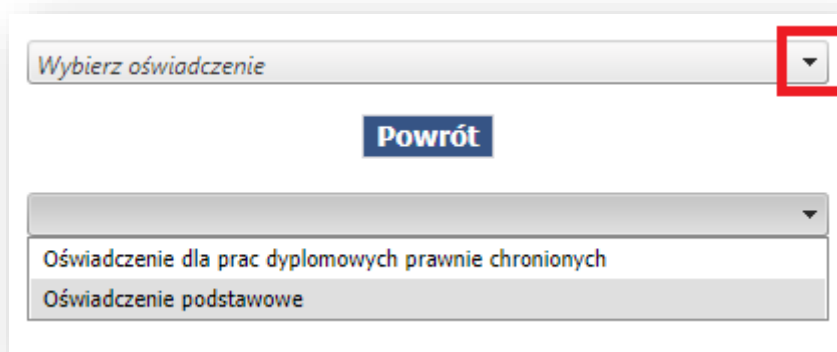
Rys. 5 Zapisywanie słów kluczowych

Kolejnym etapem jest wgranie plików związanych z pracą dyplomową. Aby to zrobić należy wybrać zakładkę *Dyplom* ->> *Pliki pracy dyplomowej* (rys. 6).

Elektroniczny indeks	▶	
Twoje studia	▶	
Wybór przedmiotów		
Twoje dane finansowe	▶	
Ogłoszenia		
Ustawienia	▶	
Ankiety		
Dane dodatkowe		
Dyplom	▶	Praca dyplomowa
Wyloguj		Dane pracy dyplomowej
		Pliki pracy dyplomowej
		Istrukcja procesu dyplomowania

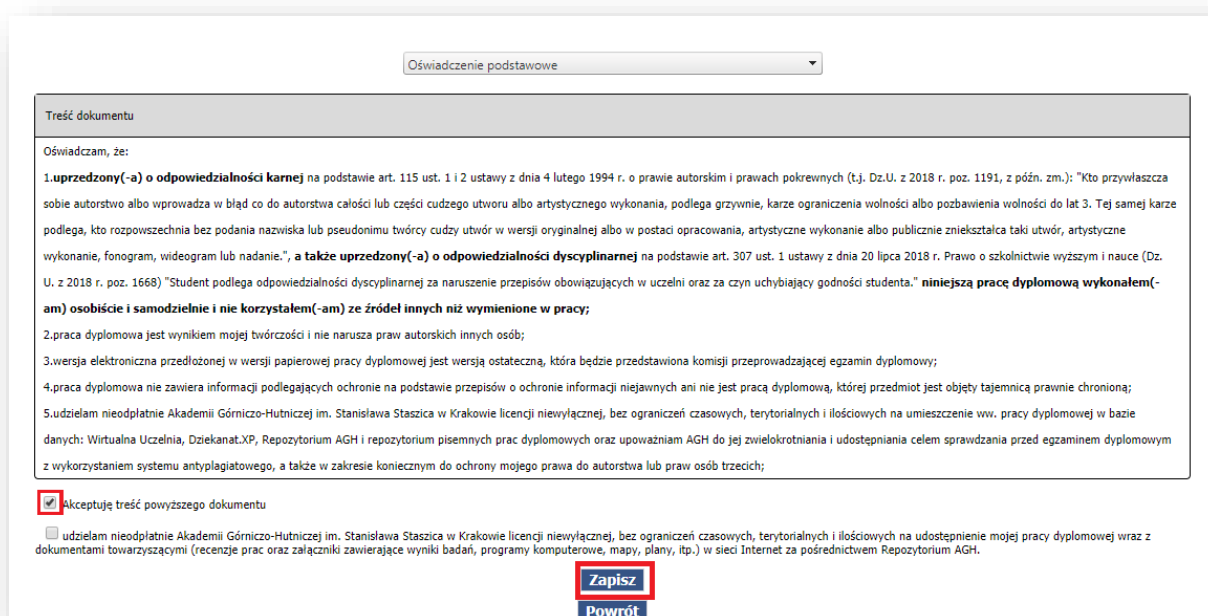
Rys. 6 Wybieranie zakładki *Pliki pracy dyplomowej*

Po wejściu do zakładki *Pliki pracy dyplomowej* użytkownik jest zobowiązany do wybrania jednego z dwóch oświadczeń oraz określenia na jakich zasadach praca dyplomowa jest udostępniana Uczelni (rys. 7).



Rys. 7 Wybór odpowiedniego oświadczenia

W przypadku, gdy student realizuje pracę dyplomową, której przedmiot **nie jest** objęty tajemnicą prawnie chronioną wybiera on Oświadczenie podstawowe. Student, w związku z wymogami ustawowymi, zobowiązany jest zaakceptować treść dokumentu oświadczenia oraz zdecydować, czy udostępnia pracę dyplomową w sieci Internet za pośrednictwem Repozytorium AGH. Kolejno należy wybrać przycisk *Zapisz* (rys. 8).



Rys. 8 Widok treści oświadczenia podstawowego

Wyłącznie do użytku wewnętrznego AGH.

All rights reserved © 2018 Akademia Górniczo-Hutnicza im. Stanisława Staszica w Krakowie

W przypadku, gdy student realizuje pracę dyplomową, której przedmiot **jest** objęty tajemnicą prawnie chronioną i jest on zobowiązany do ochrony zawartych w niej danych wybiera Oświadczenie dla prac dyplomowych prawnie chronionych. Student, w związku z wymogami ustawowymi, zobowiązany jest zaakceptować treść dokumentu oświadczenia i zdecydować, czy udostępni pracę dyplomową w sieci Internet za pośrednictwem Repozytorium AGH. W przypadku wyrażenia zgody na udostępnienie pracy dyplomowej, student zobowiązany jest do uzupełnienia daty, po upływie której praca dyplomowa będzie mogła być udostępniona. Kolejno należy wybrać przycisk *Zapisz* (rys. 9).

Oświadczenie dla prac dyplomowych prawnie chronionych

Treść dokumentu

Oświadczam, że:

- uprzedzony(-a) o odpowiedzialności karnej** na podstawie art. 115 ust. 1 i 2 ustawy z dnia 4 lutego 1994 r. o prawie autorskim i prawach pokrewnych (t.j. Dz.U. z 2018 r. poz. 1191, z późn. zm.): "Kto przywłaszcza sobie autorstwo albo wprowadza w błąd co do autorstwa całości lub części cudzego utworu albo artystycznego wykonania, podlega grzywnie, karze ograniczenia wolności albo pozbawienia wolności do lat 3. Tej samej karze podlega, kto rozpowszechnia bez podania nazwiska lub pseudonimu twórcy cudzy utwór w wersji oryginalnej albo w postaci opracowania, artystyczne wykonanie albo publicznie zniekształca taki utwór, artystyczne wykonanie, fonogram, wideogram lub nadanie.", a także **uprzedzony(-a) o odpowiedzialności dyscyplinarnej** na podstawie art. 307 ust. 1 ustawy z dnia 20 lipca 2018 r. Prawo o szkolnictwie wyższym i nauce (Dz.U. z 2018 r. poz. 1668) "Student podlega odpowiedzialności dyscyplinarnej za naruszenie przepisów obowiązujących w uczelni oraz za czyn uchybiający godności studenta." **niniejszą pracę dyplomową wykonałem(-am) osobiście i samodzielnie i nie korzystałem(-am) ze źródeł innych niż wymienione w pracy;**
- praca dyplomowa jest wynikiem mojej twórczości i nie narusza praw autorskich innych osób;
- wersja elektroniczna przedłożonej w wersji papierowej pracy dyplomowej jest wersją ostateczną, która będzie przedstawiona komisji przeprowadzającej egzamin dyplomowy;
- praca dyplomowa jest pracą, której przedmiot jest objęty tajemnicą prawnie chronioną;
- praca dyplomowa nie zawiera informacji podlegających ochronie na podstawie przepisów o ochronie informacji niejawnych;
- udzielam nieodpłatnie Akademii Górniczo-Hutniczej im. Stanisława Staszica w Krakowie licencji niewyłącznej, bez ograniczeń czasowych, terytorialnych i ilościowych na umieszczenie ww. pracy dyplomowej w bazie danych: Wirtualna Uczelnia, Dziekanat.XP, Repozytorium AGH i repozytorium pisemnych prac dyplomowych oraz upoważniam AGH do jej zwielokrotniania i udostępniania celem sprawdzania przed egzaminem dyplomowym z wykorzystaniem systemu antyplagiatowego, a także w zakresie koniecznym do ochrony mojego prawa do autorstwa lub praw osób trzecich;

po upływie okresu ochronnego udzielam nieodpłatnie Akademii Górniczo-Hutniczej im. Stanisława Staszica w Krakowie licencji niewyłącznej, bez ograniczeń czasowych, terytorialnych i ilościowych na udostępnienie mojej pracy dyplomowej wraz z dokumentami towarzyszącymi (recenzje prac oraz załączniki zawierające wyniki badań, programy komputerowe, mapy, plany, itp.) w sieci Internet za pośrednictwem Repozytorium AGH.

Akceptuję treść powyższego dokumentu

Zapisz

Powrót

Rys. 9 Widok treści oświadczenia dla prac dyplomowych, których przedmiot jest objęty tajemnicą prawnie chronioną

Po zapisaniu danych student ma możliwość wgrania plików związanych z pracą dyplomową:

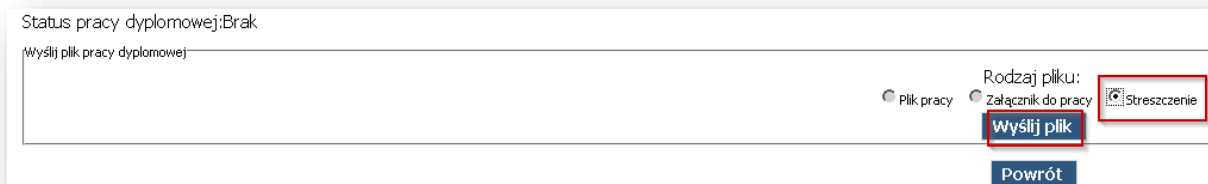
- 1) pliku streszczenia;
- 2) załącznika, jeśli jest integralną częścią pracy dyplomowej;
- 3) pliku pracy dyplomowej.

W przypadku, gdy student nie dołączy pliku streszczenia pracy dyplomowej, w systemie zostaje zablokowana możliwość wgrania pliku pracy dyplomowej.

Wyłącznie do użytku wewnętrznego AGH.

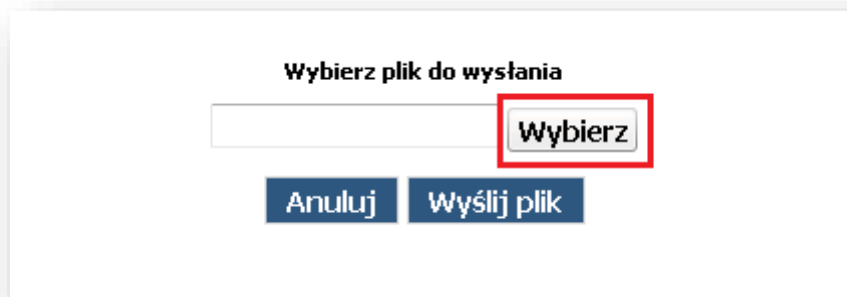
All rights reserved © 2018 Akademia Górniczo-Hutnicza im. Stanisława Staszica w Krakowie

Aby student mógł wgrać streszczenie pracy dyplomowej należy wybrać rodzaj pliku *Streszczenie* (rys. 10).



Rys. 10 Dodawanie pliku streszczenia

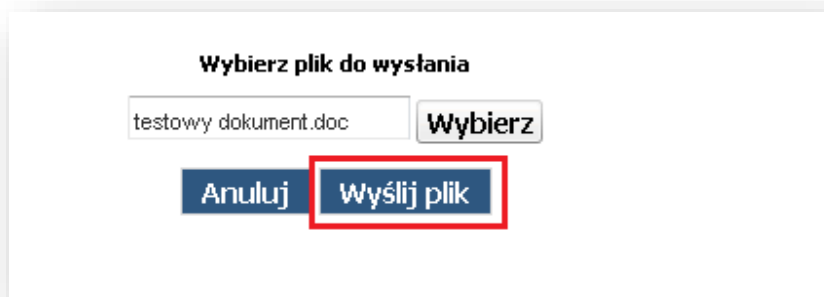
Po wybraniu przycisku *Wyślij plik* student zostaje przeniesiony do nowego okna gdzie powinien wskazać lokalizację pliku streszczenia na komputerze wybierając przycisk *Wybierz* (rys. 11).



Rys. 11 Okno wybierania pliku streszczenia

UWAGA: Dopuszczalny format plików streszczenia to: .doc, .docx, .pdf, .odt, .rtf.

Po wybraniu pliku streszczenia należy wybrać przycisk *Wyślij plik* (rys. 12).



Rys. 12 Wysyłanie pliku streszczenia

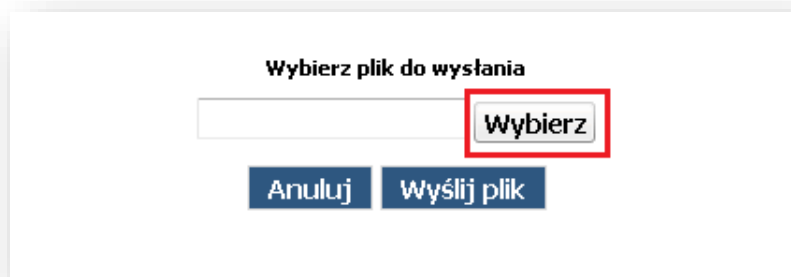
Aby student mógł wgrać załącznik pracy dyplomowej należy wybrać rodzaj pliku *Załącznik do pracy* (rys. 13).

UWAGA: Dopuszczalne rozszerzenia plików dla załącznika do pracy to: .7z, .ZIP, .RAR, .TAR, .CAB, .bzip2.



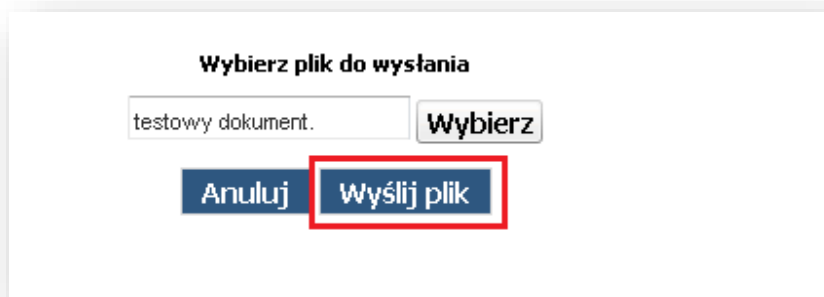
Rys. 13 Dodawanie pliku załączników

Po wybraniu przycisku *Wyślij plik* student zostaje przeniesiony do nowego okna, gdzie powinien wskazać plik załącznika wybierając przycisk *Wybierz* (rys. 14).



Rys. 14 Okno wybierania pliku załącznika

Po wybraniu pliku załącznika do pracy należy wybrać przycisk *Wyślij plik* (rys. 15).



Rys. 15 Wysyłanie pliku załącznika

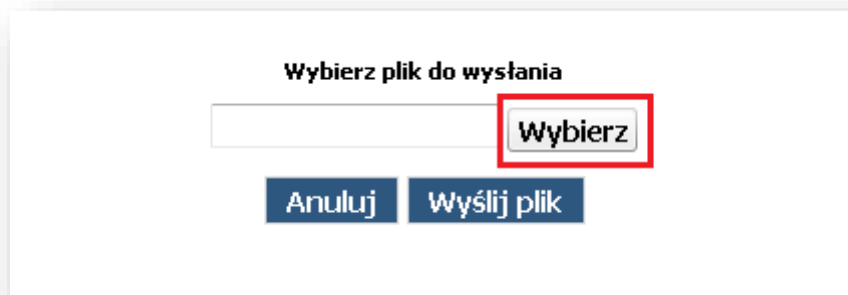
Kolejnym krokiem jest wgranie pliku pracy dyplomowej. Aby wgrać plik pracy dyplomowej należy wybrać rodzaj pliku *Plik pracy* (rys. 16). Dodanie pliku pracy dyplomowej jest możliwe przy statusie pracy dyplomowej *Brak*.

UWAGA: Dopuszczalny format plików pracy dyplomowej to: .doc, .docx, .pdf, .odt, .rtf, rozmiar pisemnej pracy dyplomowej nie może przekroczyć **15 MB**.



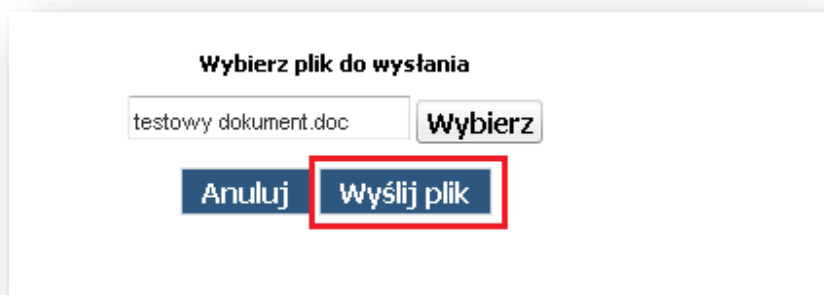
Rys. 16 Wybranie rodzaju pliku

Po wybraniu przycisku *Wyślij plik* student zostaje przeniesiony do nowego okna, gdzie powinien wskazać plik pracy dyplomowej wybierając przycisk *Wybierz* (rys. 17).



Rys. 17 Dodawanie pliku pracy dyplomowej

Po wybraniu pliku pracy należy wybrać przycisk *Wyślij plik* (rys. 18).



Rys. 18 Wysyłanie pliku pracy dyplomowej

Po wysłaniu pliku pracy dyplomowej zostaje zmieniony status pracy dyplomowej na *Wysłana*.

Wszystkie wysłane pliki są dostępne na liście. Znajdują się tam również oświadczenia w języku polskim i angielskim do druku (rys. 19).

Nazwa pliku	Typ pliku	Data dodania	Pobierz
zal1eng.pdf	Oświadczenie	25.04.2018 12:37	Pobierz
zal1pol.pdf	Oświadczenie	25.04.2018 12:37	Pobierz
2018_IIstSSR_ [redacted] _s.docx	Streszczenie	25.04.2018 12:53	Pobierz
2018_IIstSSR_ [redacted] _z.zip	Załącznik	25.04.2018 12:53	Pobierz
2018_IIstSSR_ [redacted] _p.docx	Praca	25.04.2018 12:53	Pobierz

Rys. 19 Dokumenty do pobrania

Wszystkie dodane pliki związane z pracą dyplomową będą dostępne dla jej opiekuna, a następnie dla recenzenta.

Po wystawieniu opinii i oceny pracy dyplomowej przez jej opiekuna oraz recenzji i oceny przez recenzenta system informuje studenta wysyłając wiadomość na adres e-mail o zakończonym procesie.

Student ma możliwość sprawdzenia wystawionych ocen przechodząc do zakładki *Dyplom* ->> *Praca dyplomowa* (rys. 20).

Tytuł pracy dyplomowej	Praca dyplomowa
Opiekun pracy dyplomowej	<input type="text"/>
Ocena opiekuna pracy dyplomowej	4.5
Drugi opiekun pracy dyplomowej	
Ocena drugiego opiekuna pracy dyplomowej	0.0
Recenzent	<input type="text"/>
Ocena recenzenta	4.5
Przewodniczący komisji egzaminu dyplomowego	
Członek komisji egzaminu dyplomowego	
Data złożenia pracy dyplomowej	
Ocena pracy dyplomowej	0.0
Data złożenia egzaminu dyplomowego (Data ukończenia studiów)	
Ocena egzaminu dyplomowego	0.0
Data złożenia egzaminu kierunkowego	
Ocena egzaminu kierunkowego	0.0
Tytuł zawodowy	magister
Numer dyplomu	
Data wystawienia dyplomu	
Dyplom do odbioru	NIE
Data odbioru dyplomu	
Ocena średnia ze studiów	
Wynik ukończenia studiów	0.0
Uwagi	

Rys. 20 Podgląd ocen pracy dyplomowej

Celem złożenia pracy dyplomowej we właściwym dziekanacie student zobowiązany jest:

1) w przypadku Wydziałów, na których student sam składa wszystkie dokumenty - wygenerować z modułu Wirtualna Uczelnia egzemplarz pracy dyplomowej, streszczenie, oświadczenie studenta, które zobowiązany jest podpisać, opinię opiekuna pracy dyplomowej, raport z systemu antyplagiatowego oraz recenzję recenzenta. Zebrać odpowiednie podpisy od opiekuna pracy dyplomowej (na opinii i raporcie z systemu antyplagiatowego) i recenzenta (na recenzji).

2) w przypadku Wydziałów, na których opiekun pracy dyplomowej i jej recenzent składają stosowne dokumenty osobiście - wygenerować z modułu Wirtualna Uczelnia egzemplarz pracy dyplomowej, streszczenie, oświadczenie studenta, które zobowiązany jest podpisać.

Wyłącznie do użytku wewnętrznego AGH.

All rights reserved © 2018 Akademia Górniczo-Hutnicza im. Stanisława Staszica w Krakowie

Dokumenty można pobrać przechodząc do zakładki *Dyplom* ->> *Pliki pracy dyplomowej* i wybierając przycisk *Pobierz* (rys. 21).

Nazwa pliku	Typ pliku	Data dodania	Pobierz
zal2eng.pdf	Oświadczenie	07.05.2018 14:25	Pobierz
zal2pol.pdf	Oświadczenie	07.05.2018 14:25	Pobierz
2018_IIstSSR_ [] .docx	Streszczenie	07.05.2018 14:45	Pobierz
2018_IIstSSR_ [] _p.docx	Praca	07.05.2018 14:56	Pobierz
2018_IIstSSR_ [] _z.zip	Załącznik	07.05.2018 14:45	Pobierz
osa. [] .pdf	Raport z systemu antyplagiatorskiego	07.05.2018 15:10	Pobierz
Opiekun pracy dyplomowej opinia.docx	Opinia promotora	07.05.2018 15:25	Pobierz
Recenzent recenzja.docx	Recenzja	07.05.2018 15:56	Pobierz

Rys. 21 Dokumenty do pobrania

Poza wyżej wymienionymi dokumentami student zobowiązany jest złożyć dziekanacie inne wymagane na danym wydziale dokumenty, określone odrębnymi przepisami.

W przypadku, gdy praca dyplomowa jest pracą, której przedmiot jest objęty tajemnicą prawnie chronioną należy o tym fakcie poinformować opiekuna pracy, recenzenta i pracownika dziekanatu.

W przypadku załączenia przez studenta niewłaściwego pliku pracy dyplomowej, bądź stwierdzenia błędów niebędących plagiatem opiekun pracy dyplomowej nadaje jej status *Do poprawy*. W takim przypadku student otrzymuje informację na adres e-mail o zmianie statusu. Po zalogowaniu do modułu Wirtualna Uczelnia sprawdza przesłane przez opiekuna pracy dyplomowej uwagi i ma możliwość ponownego wgrania pliku poprawionej pracy dyplomowej.